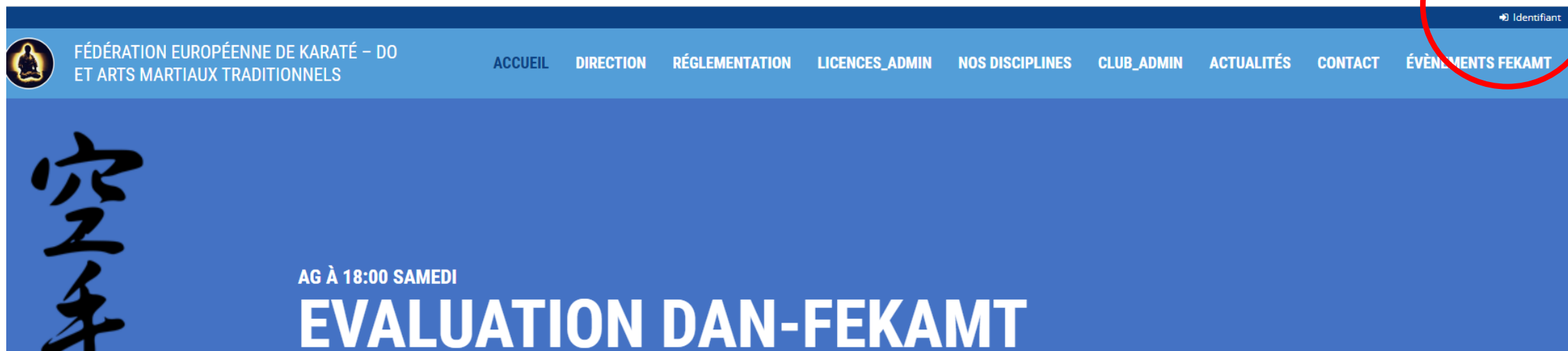


TUTTO sur la connection sur la page personnelle de chaque club du site FEKAMT

Patrice Ligneul SG Fekamt Nov 2021

Cliquer sur identifiant



FÉDÉRATION EUROPÉENNE DE KARATÉ – DO
ET ARTS MARTIAUX TRADITIONNELS

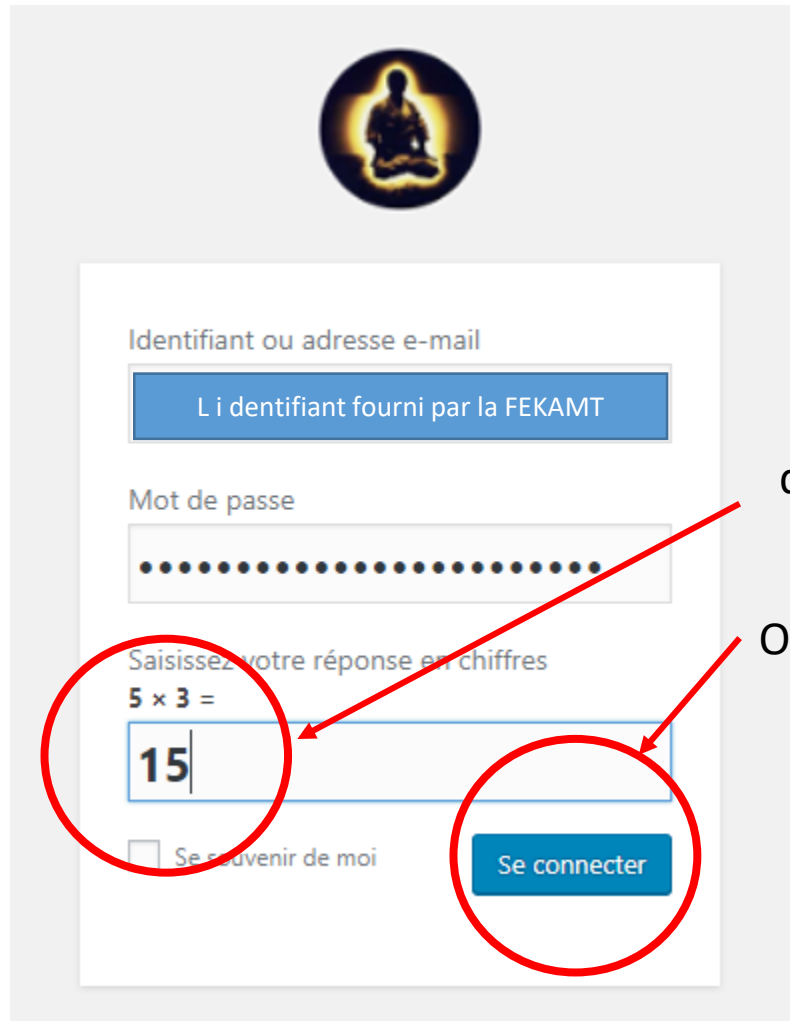
ACCUEIL DIRECTION RÉGLEMENTATION LICENCES_ADMIN NOS DISCIPLINES CLUB_ADMIN ACTUALITÉS CONTACT ÉVÈNEMENTS FEKAMT

Identifiant

空手

AG À 18:00 SAMEDI
EVALUATION DAN-FEKAMT

On arrive ici



Identifiant ou adresse e-mail

L i dentifiant fourni par la FEKAMT

Mot de passe

Saisissez votre réponse en chiffres

$5 \times 3 =$

15

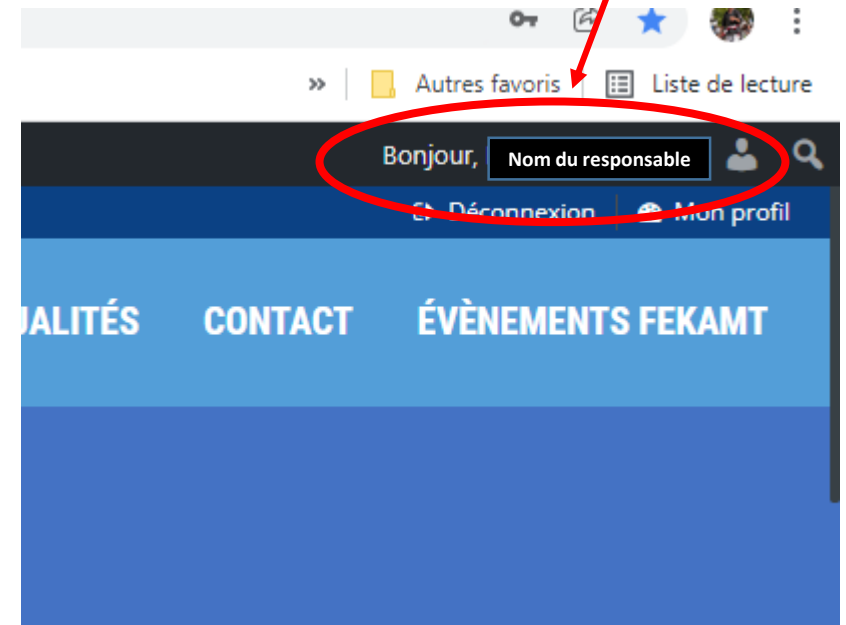
Se souvenir de moi

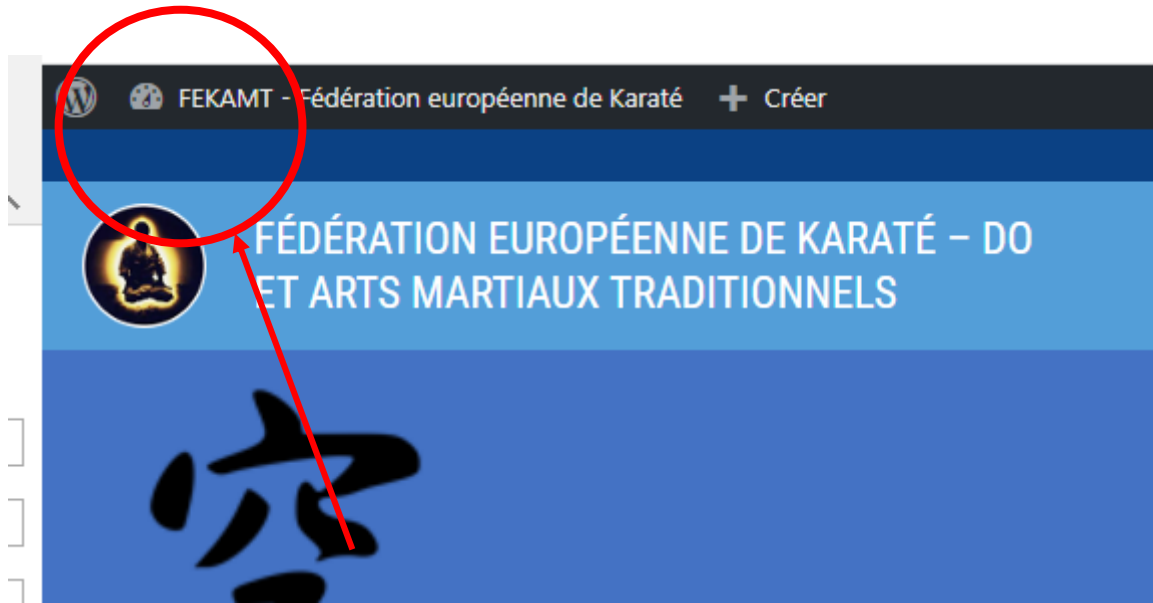
Se connecter

question mathématique

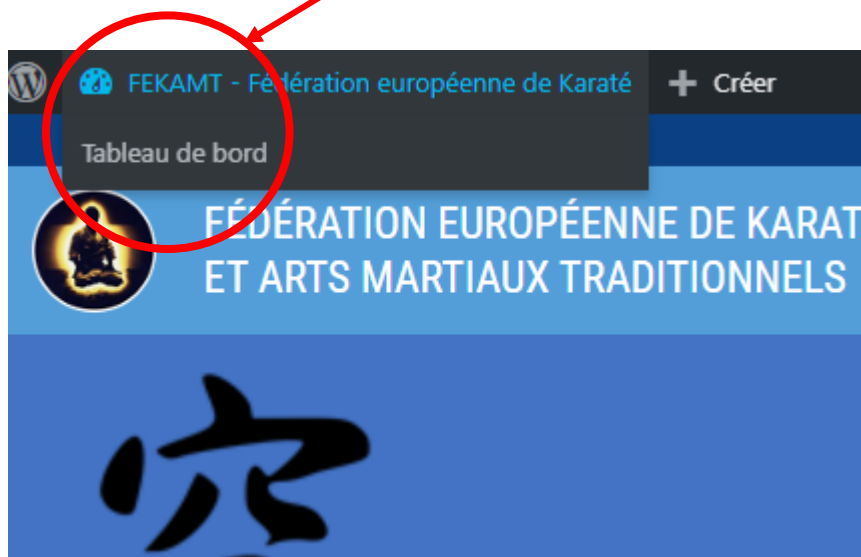
On répond et on se connecte

On est bien connecté!

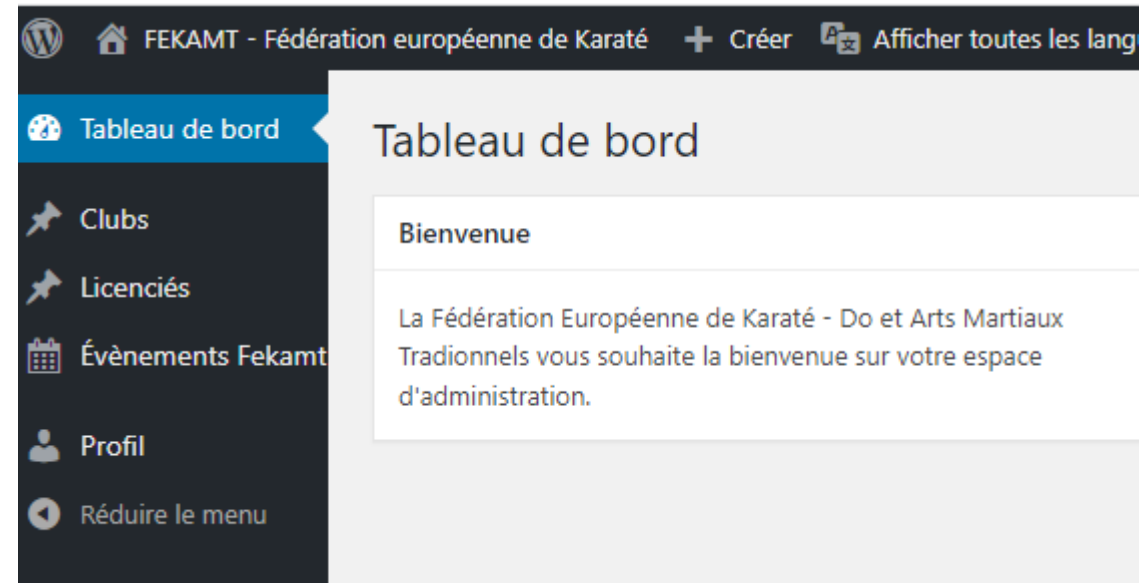




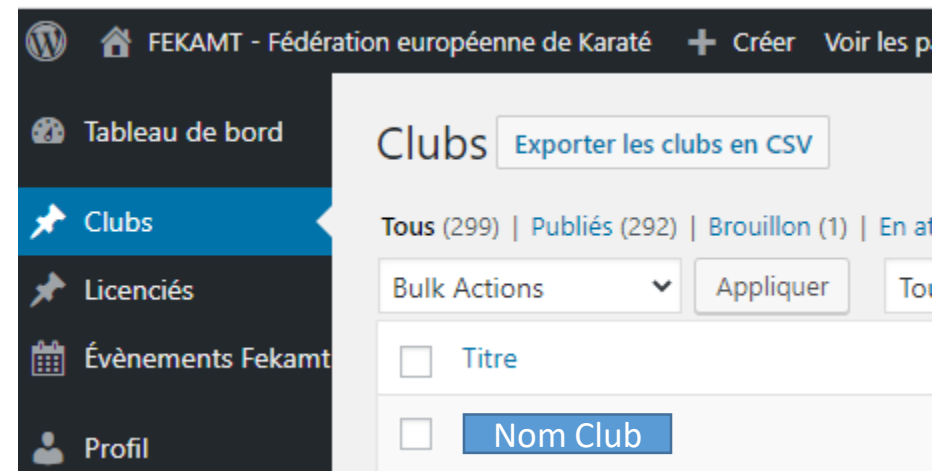
Sur la gauche en haut on passe la souris sur sur "FEKAMT"
Cela affiche "tableau de bord"



On clique dessus et on arrive sur cette page:



Si on clique sur clubs, votre (ou vos) club(s) s' affichent-



Après il faut rentrer les licenciés 1 à 1 ou utiliser le fichier import.
Voir les instructions sur le site

The screenshot shows the 'Licenciés' (Licensees) management page on the FEKAMT website. The top navigation bar includes the WordPress logo, a home icon, and the text 'FEKAMT - Fédération européenne de Karaté'. It also features links for '+ Créer', 'Voir les articles', and 'Afficher toutes les langues'. A dark sidebar on the left contains navigation options: 'Tableau de bord', 'Clubs', 'Licenciés' (highlighted), 'Voir tous les licenciés', 'Ajouter un licencié', 'Import des licenciés', 'Évènements Fekamt', 'Profil', and 'Réduire le menu'. The main content area is titled 'Licenciés' and includes two 'Exporter les licences et étiquettes en PDF' buttons. Below this, a status filter shows 'Tous (12 128) | Le mien (1) | Publiés (12 087) | Planifié (1) | Brouillons (27) | En attente de relecture (0)'. A control bar contains 'Bulk Actions' (dropdown), 'Appliquer', 'Toutes les dates' (dropdown), 'Tous les clubs' (dropdown), and 'Tous les stat' (dropdown). The table below has columns for 'Titre', 'Date', and 'Publié'. The first row shows 'Nom des licenciés' in the 'Titre' column and '14/01/2' in the 'Publié' column. The second row shows 'Titre' in the 'Titre' column and 'Date' in the 'Date' column. A second 'Bulk Actions' dropdown and 'Appliquer' button are located at the bottom of the table area.