



FEKAMT

Fédération Européenne de Karaté-Do et Art Martiaux Traditionnels

Import de licenciés

La FEKAMT vous propose d'importer vos adhérents club en ligne depuis l'espace de gestion de votre club.

Ce fichier doit obligatoirement être au format .csv avec séparateur point-virgule.

Retrouvez l'aide en ligne pour le fichier licenciés ici : <http://www.fekamt.com/fonctionnement/aides-et-procedures/>

Comment importer les adhérents ?

Une fois connecté sur votre espace de gestion rendez-vous sur *Clubs* puis cliquez sur *Importer les licenciés*.

The screenshot shows the FEKAMT web interface. The top navigation bar includes 'FEKAMT - Fédération européenne de Karaté', '+ Créer', 'Voir les pages', 'Afficher toutes les langues', and 'Événements'. The left sidebar has 'Tableau de bord', 'Événements', 'Clubs', 'Licenciés', 'Profil', and 'Réduire le menu'. The main content area is titled 'Clubs' and contains buttons for 'Importer les licenciés' (circled in red), 'Exporter les clubs en CSV', and 'Télécharger le modèle d'import licencié'. Below these buttons, there are filters for 'Tous (8)', 'Publiés (8)', and 'Corbeille (8)'. A table lists club entries with columns for 'Titre', 'Date', and 'Attestation'. The first entry is 'Nom de mon club' with a 'Publié' date of '08/08/2018' and a 'Télécharger' button. The second entry is 'Titre' with 'Date' and 'Attestation' columns.

La fenêtre *Importer mes licenciés* s'ouvre :

The dialog box titled 'Importer mes licenciés' has a close button (X) in the top right corner. It contains a label 'Choisissez un club :' followed by a dropdown menu. Below this is a label 'Fichier (csv)' and a button 'Choisir un fichier' next to the text 'Aucun fichier choisi'. At the bottom right of the dialog is a 'Valider' button.

Sélectionner son club en cliquant sur la petite flèche à droite de l'encart sous *Choisissez un club*. Si vous gérez plusieurs clubs, pensez à bien sélectionner le bon.

Cliquer maintenant sur *Choisir un fichier* :

Importer mes licenciés ✕

Choisissez un club :

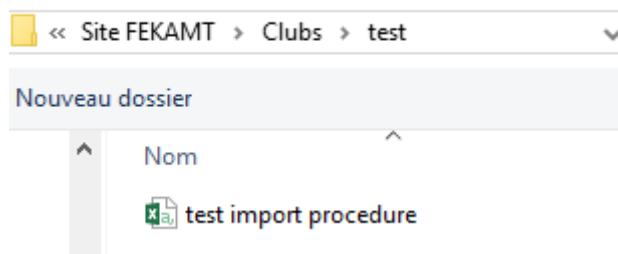
mon club ▾

Fichier (csv)

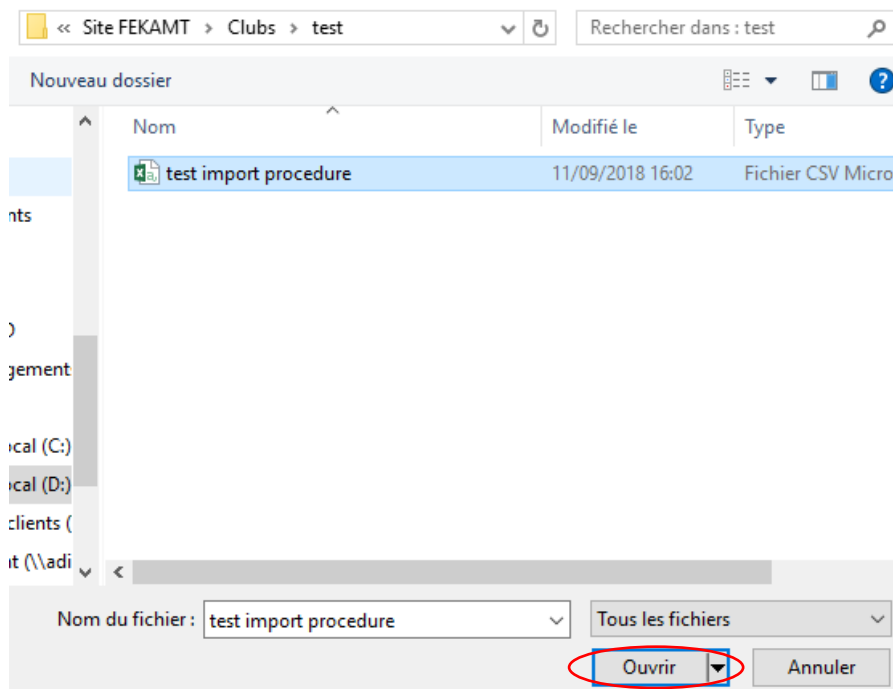
Choisir un fichier | Aucun fichier choisi

Valider

L'explorateur de votre ordinateur s'ouvre, allez chercher le fichier de vos licenciés à l'emplacement où vous l'aurez au préalable enregistré sur votre ordinateur.



Sélectionner votre fichier et cliquer sur *Ouvrir*.



Cliquer sur [Valider](#).

Importer mes licenciés ✕

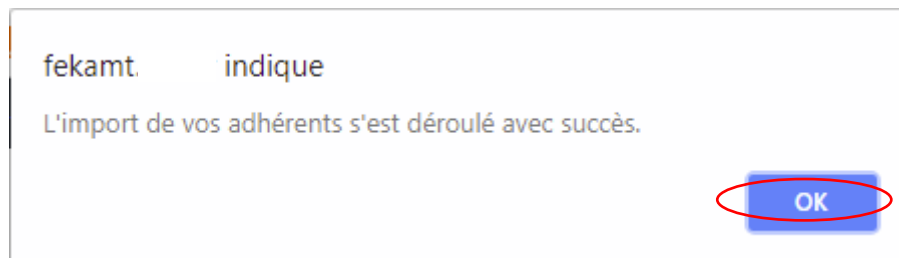
Choisissez un club :

mon club ▼

Fichier (csv)

test impor...cedure.csv

Le traitement est en cours, le sablier FEKAMT tourne, une fois terminé, le message suivant apparaît. Cliquer sur [OK](#).



Vos adhérents apparaissent maintenant dans la liste de vos [Licenciés](#) et vous pouvez [Télécharger](#) ou [Exporter les licences et étiquettes en PDF](#), à partir du moment où [Télécharger](#) apparaît dans la colonne licence. S'il n'apparaît, c'est qu'une information est erronée ou manquante pour votre adhérent.

FEKAMT - Fédération européenne de Karaté + Créer Voir les articles Afficher toutes les langues Évènements

Tableau de bord Évènements Clubs **Licenciés** Voir tous les licenciés Ajouter un licencié Profil Réduire le menu

Licenciés Exporter les licences et étiquettes en PDF Exporter les étiquettes en PDF Exporter les licenciés en CSV Ajouter un licencié

Attention : Vous bloquez l'accès aux moteurs de recherche. You can [click here](#) to go to your reading settings and toggle your blog visibility.

Tous (36) | Les miens (2) | Publiés (25) | Corbeille (64)

Actions groupées Appliquer Toutes les dates Tous les clubs Filtrer

<input type="checkbox"/>	Titre	Date	Licence
<input type="checkbox"/>	GUIRON Kevin	Publié Il y a 4 minutes	Télécharger
<input type="checkbox"/>	DUPONT Jean	Publié Il y a 4 minutes	
<input type="checkbox"/>	Titre	Date	Licence

En cas de problème ou pour toute question, vous pouvez contacter le webmaster (webmaster@fekamt.com) ou le secrétaire général (Secetaire.general@fekamt.com) par mail.